

# 出願・合格発表・手続きマニュアル

2023年12月13日 更新

## 内容

1	学校からのお願い（必ずお読みください）	2
1-1	プラスシードの登録について	2
1-2	登録前にご確認いただくこと	2
1-3	事務室受付時間について	2
1-4	帰国生で手続される皆様への確認	2
2	プラスシードへの登録	3
2-1	プラスシードへの登録	3
2-2	ログインする	5
2-3	兄弟姉妹を登録する場合	6
3	出願	7
3-1	出願情報の入力	7
3-2	追加情報	10
3-3	受験票の印刷と出願書類の送付	10
4	合格発表	12
4-1	合格発表	12
4-2	補欠判定について	13
5	入学手続き	15
5-1	入学手続き	15
5-2	入学手続きとその後の流れ入学手続きとその後の流れ	16
5-3	入学時納付金納入（ファミリー優遇等含む一般合格）	17
5-4	入学意思についての回答（特待合格）	18
5-5	入学手続き・行事等について	19
5-6	各種書類の作成、提出	21
5-7	入学式までの行事	22
5-8	入学辞退	22
6	こんな時どうするの？	23
6-1	マイページログインから入ったら、高校受験なのに左上の表示が中学校と表示される？	23
6-2	中学と高校のそれぞれ受験生がいるときの登録やログインはどうするの？	23
6-3	エラー表示が出たときは？	23
6-4	入試出願状況に入試日程が表示されない	23
6-5	入試出願状況で入試をクリックすると登録情報の変更に移る	24

# 1 学校からのお願い（必ずお読みください）

## 1 - 1 プラスシードの登録について

- 出願・合格発表・入学手続きを行うシステムのため、必ずプラスシードへのご登録をお願いいたします。  
(2-1 参照)

## 1 - 2 登録前にご確認いただくこと

- **兄弟姉妹が中高それぞれにいる場合は、2-3を参照して**、それぞれご登録ください。
- プラスシードの登録時、環境依存文字（高と高や埼と崎など）のご利用はお控えください。

## 1 - 3 事務室受付時間について

TEL : 03-3371-7103 E-mail: [info2@po2.hosen.ac.jp](mailto:info2@po2.hosen.ac.jp)

平日・土曜日 9:00-16:00（日曜・祝日・12/26～1/5・1/17 は除く）

## 1 - 4 帰国生で手続される皆様への確認

1. 世界入試（現地入試・オンライン入試）はいずれか 1 回のみの出願となります。
2. 世界入試の出願はクレジット決済のみとなります。

## 2 プラスシードへの登録

### 2-1 プラスシードへの登録

プラスシード新規登録ページ

高校受験… [https://seed.software/mail\\_auth?school\\_code=hosen](https://seed.software/mail_auth?school_code=hosen)

中学受験… [https://seed.software/mail\\_auth?school\\_code=hosen\\_jr](https://seed.software/mail_auth?school_code=hosen_jr)

※兄弟姉妹の登録については **2-3** をご確認ください。

<p style="text-align: center;"><b>宝仙学園高等学校</b> マイページ登録</p> <hr/> <p>ログインIDとしてご利用いただくご自身のメールアドレスを入力して「送信する」ボタンを押してください。 入力されたメールアドレス宛に、本登録用のURLリンクをお送りします。 メールをご確認の上、本登録URLにアクセスしてください。</p> <p>※迷惑メール対策等でドメイン指定受信を設定されている場合は、 「@seed.software」ドメインを受信できるように設定してください。</p> <p style="text-align: center;">メールアドレス</p> <div style="border: 1px solid gray; width: 150px; height: 20px; margin: 0 auto;"></div> <p style="text-align: center;"><input type="checkbox"/> 利用規約に同意します</p> <div style="background-color: #92d050; width: 150px; height: 25px; margin: 10px auto; text-align: center; color: white;">送信する</div>	<p>① メールアドレスを入力し、『利用規約に同意します』にチェックをご入力のうえ『送信する』を押下してください。</p> <p>② メールが送信されるので、各自のメーラーでご確認ください。</p>
<p>※このメールはWEB出願システム「プラスシード」から自動送信しています。 プラスシードへの仮登録が完了しました。 下記に記載されているURLから、本登録のお手続きをお願いいたします。</p> <p><a href="https://seeddemo.mysite.work/mail_auth_complete?token=c2f14624f531991759861e1e077d9eaf6514a78b6&amp;school_code=hosen">https://seeddemo.mysite.work/mail_auth_complete?token=c2f14624f531991759861e1e077d9eaf6514a78b6&amp;school_code=hosen</a> ※80分以内にURLをクリックされない場合、URLが無効になります。 その場合は、再度仮登録を行ってください。</p> <p>※このメールはシステムより自動送信されています。 こちらのメールにご返信いただいてもご連絡できませんので、ご了承ください。</p> <hr/> <p>WEB出願システム・イベント申込システム プラスシード運営会社：モチベーションワークス株式会社</p>	<p>③ メール本文の URL をクリックします。</p>
<p style="text-align: center;"><b>マイページ登録</b></p> <hr/> <p style="text-align: center;">メール認証が完了しました。 本登録へお進みください。</p> <div style="background-color: #92d050; width: 200px; height: 30px; margin: 20px auto; text-align: center; color: white;">次へ</div>	<p>④ メール認証完了後、本登録のため『次へ』を押下してください。</p>

<div style="text-align: center;"> <h2>マイページ登録</h2> <hr/> <p>受験生の情報を入力ください</p> <p>受験生氏名(姓) ※      受験生氏名(名) ※</p> <p>氏名(姓)      氏名(名)</p> <p><small>※氏名には常用漢字を使用してください</small></p> <p>ふりがな(姓) ※      ふりがな(名) ※</p> <p>ふりがな(姓)      ふりがな(名)</p> <p>性別 ※</p> <p><input checked="" type="radio"/> 男性   <input type="radio"/> 女性</p> <p>生年月日 ※</p> <p>▼元号   ▼年 年   ▼月 月   ▼日 日</p> <p>メールアドレス(ログイン時に使用)</p> <p>umozon+seed@gmail.com</p> <p>パスワード ※</p> <p><input type="text"/> (半角英数8文字以上)</p> <p>パスワード(確認用) ※</p> <p><input type="text"/> (半角英数8文字以上)</p> <p>中学校名 ※</p> <p>▼中学校</p> <p>学年 ※   ▼選択</p> <p><input type="text"/></p> <p style="text-align: center;"><a href="#">登録する</a></p> </div>	<p>⑤ 必要項目を入力し、『登録する』を押下してください。</p>
<div style="text-align: center;"> <h2>マイページ登録</h2> <hr/> <p>登録が完了しました</p> <p><a href="#">ログインする</a></p> <hr/> </div>	<p>⑥ 登録完了後、ログインしてください。</p>

## 2-2 ログインする

プラスシードログインページ

高校受験…[https://seed.software/login?school\\_code=hosen](https://seed.software/login?school_code=hosen)

中学受験…[https://seed.software/login?school\\_code=hosen\\_jr](https://seed.software/login?school_code=hosen_jr)

<p style="text-align: center;">宝仙学園高等学校 マイページ ログイン画面</p> <hr/> <div style="border: 2px solid red; padding: 10px; margin: 20px auto; width: 80%;"><p>メールアドレス _____</p><p>① パスワード _____</p><p><input type="checkbox"/> 次回からメールアドレスの入力を省略</p></div> <div style="text-align: center; margin-top: 20px;"><div style="background-color: #90EE90; padding: 5px 20px; display: inline-block;">ログイン</div></div>	<p>① ご登録のメールアドレスとパスワードを入力し、『ログイン』を押下してください。</p>
--	---

## 2-3 兄弟姉妹を登録する場合

プラスシードでは1つのメールアドレスに対して兄弟や姉妹のアカウントを追加することも可能です。

<p>宝仙学園高等学校 HOSEN GAKUEN SENIOR HIGH SCHOOL</p> <p>宝仙 太郎</p> <p>アカウント情報</p> <p>アカウント情報</p> <p>プラスシードでは1つのメールアドレスで複数の学校に対してイベント参加申込やWEB出願の登録が可能です。また、1つのメールアドレスに対して兄弟や姉妹のアカウントを追加することも可能です。</p> <p>現在「プラスシードID: 94601 宝仙 太郎」で「宝仙学園高等学校」にログイン中です。</p> <p>登録済みの他の学校または兄弟姉妹のアカウントに切り替える場合は、以下の一覧から対象プラスシードIDの対象学校の行の[ログインする]を押して切り替えを行ってください。なお、この画面で学校追加した時点では対象学校には名前等のデータは送信されず、イベント参加登録または出願登録した時点で初めて対象学校にデータを送信します。 ※兄弟、姉妹のアカウント追加を行う場合は画面下部の「アカウント追加」から追加を行ってください。</p> <p>現在ログイン中のプラスシードID</p> <table border="1"> <thead> <tr> <th>プラスシードID</th> <th>学校名</th> <th>操作</th> </tr> </thead> <tbody> <tr> <td>94601</td> <td>宝仙学園高等学校</td> <td>ログイン中</td> </tr> <tr> <td></td> <td>宝仙学園中学校</td> <td>ログインする</td> </tr> </tbody> </table> <p>※ログイン中の学校と、イベント申込またはWEB出願の登録記録がある学校は削除できません。</p> <p>その他のプラスシードIDの一覧</p> <p>アカウント追加</p> <table border="1"> <thead> <tr> <th>学校名</th> <th>操作</th> </tr> </thead> <tbody> <tr> <td>宝仙学園高等学校</td> <td>追加する</td> </tr> <tr> <td>宝仙学園中学校</td> <td>追加する</td> </tr> </tbody> </table> <p>※兄弟、姉妹のアカウント追加を行う場合はこちらから学校を選択してください。</p>	プラスシードID	学校名	操作	94601	宝仙学園高等学校	ログイン中		宝仙学園中学校	ログインする	学校名	操作	宝仙学園高等学校	追加する	宝仙学園中学校	追加する	<p>① プラスシードにログイン後、『アカウント情報』を押下すると、現在ご登録されているアカウント（受験生情報）が表示されます。</p>
プラスシードID	学校名	操作														
94601	宝仙学園高等学校	ログイン中														
	宝仙学園中学校	ログインする														
学校名	操作															
宝仙学園高等学校	追加する															
宝仙学園中学校	追加する															
<p>宝仙学園高等学校 HOSEN GAKUEN SENIOR HIGH SCHOOL</p> <p>宝仙 太郎</p> <p>アカウント追加</p> <p>アカウント情報</p> <p>プラスシードでは1つのメールアドレスで複数の学校に対してイベント参加申込やWEB出願の登録が可能です。また、1つのメールアドレスに対して兄弟や姉妹のアカウントを追加することも可能です。</p> <p>現在「プラスシードID: 94601 宝仙 太郎」で「宝仙学園高等学校」にログイン中です。</p> <p>登録済みの他の学校または兄弟姉妹のアカウントに切り替える場合は、以下の一覧から対象プラスシードIDの対象学校の行の[ログインする]を押して切り替えを行ってください。なお、この画面で学校追加した時点では対象学校には名前等のデータは送信されず、イベント参加登録または出願登録した時点で初めて対象学校にデータを送信します。 ※兄弟、姉妹のアカウント追加を行う場合は画面下部の「アカウント追加」から追加を行ってください。</p> <p>現在ログイン中のプラスシードID</p> <table border="1"> <thead> <tr> <th>プラスシードID</th> <th>学校名</th> <th>操作</th> </tr> </thead> <tbody> <tr> <td>94601</td> <td>宝仙学園高等学校</td> <td>ログイン中</td> </tr> <tr> <td></td> <td>宝仙学園中学校</td> <td>ログインする</td> </tr> </tbody> </table> <p>※ログイン中の学校と、イベント申込またはWEB出願の登録記録がある学校は削除できません。</p> <p>その他のプラスシードIDの一覧</p> <p>アカウント追加</p> <table border="1"> <thead> <tr> <th>学校名</th> <th>操作</th> </tr> </thead> <tbody> <tr> <td>宝仙学園高等学校</td> <td>追加する</td> </tr> <tr> <td>宝仙学園中学校</td> <td>追加する</td> </tr> </tbody> </table> <p>※兄弟、姉妹のアカウント追加を行う場合はこちらから学校を選択してください。</p>	プラスシードID	学校名	操作	94601	宝仙学園高等学校	ログイン中		宝仙学園中学校	ログインする	学校名	操作	宝仙学園高等学校	追加する	宝仙学園中学校	追加する	<p>② 受験生を追加する場合、『アカウント追加』の、『追加する』を押下し、追加する受験生情報をご登録ください。</p> <p>※中・高それぞれ登録する場合、該当のログインページをクリックすると、学校名が追加され、アカウントの追加も可能になります。</p>
プラスシードID	学校名	操作														
94601	宝仙学園高等学校	ログイン中														
	宝仙学園中学校	ログインする														
学校名	操作															
宝仙学園高等学校	追加する															
宝仙学園中学校	追加する															

宝仙学園高等学校  
HOSEN GAKEN SENIOR HIGH SCHOOL

宝仙 花子

アカウント情報

プラスシードでは1つのメールアドレスで複数の学校に対してイベント参加申込やWEB出願の登録が可能です。また、1つのメールアドレスに対して兄弟や姉妹のアカウントを追加することも可能です。

現在「プラスシードID: 94608 宝仙 花子」で「宝仙学園高等学校」にログイン中です。

登録済みの他の学校または兄弟姉妹のアカウントに切り替える場合は、以下の一覧から対象プラスシードIDの対象学校の行の「ログインする」を押して切り替えを行ってください。なお、この画面で学校追加した時点では対象学校には名前等のデータは送信されず、イベント参加登録または出願登録した時点で初めて対象学校にデータを送信します。  
※兄弟、姉妹のアカウント追加を行う場合は画面下部の「アカウント追加」から追加を行ってください。

アカウントを追加しました

現在ログイン中のプラスシードID

プラスシードID: 94608 宝仙 花子

プラスシードID	学校名	操作
94608 宝仙 花子	宝仙学園高等学校	ログイン中

▼追加する [追加する]

その他のプラスシードIDの一覧

プラスシードID	学校名	操作
94601 宝仙 太郎	宝仙学園高等学校	ログインする
	宝仙学園中学校	ログインする

③ 追加したアカウント（受験生情報）が表示されます。

④ 画面下部『その他のプラスシードID の一覧』からログインすることにより、既にご登録いただいたアカウントへの切り替えが可能です。

## 3 出願

### 3-1 出願情報の入力

中野 望

イベント一覧

入試日程一覧

入学手続き・行事など

登録情報の変更

受験生の追加

ご利用ガイド

利用規約

特定取得引法に基づく表記

ログアウト

入試日程一覧 [宝仙学園高等学校]

試験日	試験名
2022年10月15日(土) ~ 2022年10月16日(日)	世界現地入試 (シンガポール)
2022年11月5日(土) ~ 2022年11月6日(日)	世界現地入試 (北米)
2022年11月14日(月) ~ 2022年11月17日(木)	世界オンライン入試
2022年12月10日(土)	日本入試 (3科)
2022年12月10日(土)	日本入試 (第1回プレゼン型)

① プラスシードにログインし、①『入試日程一覧』を押下すると出願可能な入試日程が表示されます。ご希望の入試を押下してください。

※検定料の支払いに手数料がかかりますので、金額の大きい入試よりご出願いただくと、手数料の支払いが1回ですみます。



## 出願・合格発表・入学手続き マニュアル

<p>&lt; 入試日程一覧 - 日程詳細</p> <table border="1"> <thead> <tr> <th colspan="2">募集要項</th> </tr> </thead> <tbody> <tr> <td>試験名</td> <td>世界現地入試（シンガポール）</td> </tr> <tr> <td>試験日</td> <td>2022年10月15日(土)～2022年10月16日(日)</td> </tr> <tr> <td>検定料の決済手段</td> <td>クレジットカード</td> </tr> <tr> <td>出願期間</td> <td>2022年8月31日(水) 3時56分～2022年10月8日(土) 23時59分</td> </tr> <tr> <td>検定料</td> <td>・検定料 30,000円</td> </tr> <tr> <td>オンライン可否確認</td> <td>利用可能</td> </tr> <tr> <td>合格発表日時</td> <td>2022年10月22日(土) 10時00分～2023年1月16日(月) 16時00分</td> </tr> <tr> <td>入学金のオンライン決済</td> <td>利用可能</td> </tr> <tr> <td>入学金の決済手段</td> <td>ペイジー</td> </tr> <tr> <td>入学金手続き期間</td> <td>2022年12月19日(月) 0時00分～2023年3月31日(金) 23時59分</td> </tr> </tbody> </table> <p style="text-align: center;">一覧 ② 出願へ進む</p>	募集要項		試験名	世界現地入試（シンガポール）	試験日	2022年10月15日(土)～2022年10月16日(日)	検定料の決済手段	クレジットカード	出願期間	2022年8月31日(水) 3時56分～2022年10月8日(土) 23時59分	検定料	・検定料 30,000円	オンライン可否確認	利用可能	合格発表日時	2022年10月22日(土) 10時00分～2023年1月16日(月) 16時00分	入学金のオンライン決済	利用可能	入学金の決済手段	ペイジー	入学金手続き期間	2022年12月19日(月) 0時00分～2023年3月31日(金) 23時59分	<p>② 入試を選択すると左記のような画面が出てきます。  <b>※合格発表日時と入学金手続き期間については、システムの仕様上、募集要項と異なる場合があります。募集要項記載の期間が正しいため十分ご確認ください。</b></p> <p>③ の『出願へ進む』を押下すると情報入力画面になりますので、必要事項をご入力ください。</p>
募集要項																							
試験名	世界現地入試（シンガポール）																						
試験日	2022年10月15日(土)～2022年10月16日(日)																						
検定料の決済手段	クレジットカード																						
出願期間	2022年8月31日(水) 3時56分～2022年10月8日(土) 23時59分																						
検定料	・検定料 30,000円																						
オンライン可否確認	利用可能																						
合格発表日時	2022年10月22日(土) 10時00分～2023年1月16日(月) 16時00分																						
入学金のオンライン決済	利用可能																						
入学金の決済手段	ペイジー																						
入学金手続き期間	2022年12月19日(月) 0時00分～2023年3月31日(金) 23時59分																						
<p>受験生写真</p> <div style="border: 2px solid red; padding: 10px;"> <p>ファイル選択済み</p>  <p>③</p> <p>✖ 写真を削除</p> <p>※ 縦800px 横600px 以上の縦長の画像を登録してください          (目安: 縦5.0cm × 横4.0cm)          ※ファイルサイズは4MBまで</p> </div>	<p>④ 受験生写真については、バスタップの写真をアップロードしてください。スマートフォン等で撮影した画像でも問題ございません。</p> <p>※写真の変更はできないため、本校にお問い合わせください。</p>																						
<p>支払いについて</p> <table border="1"> <tbody> <tr> <td>検定料</td> <td colspan="2">検定料 22,000円(税込)</td> </tr> <tr> <td rowspan="3">支払方法 ※</td> <td><input type="radio"/> クレジットカード</td> <td>(+別途: 770円)</td> </tr> <tr> <td><input type="radio"/> ペイジー</td> <td>(+別途: 770円)</td> </tr> <tr> <td><input type="radio"/> コンビニ決済</td> <td>(+別途: 770円)</td> </tr> </tbody> </table> <p>※ペイジーが利用できる金融機関は [こちら] です      ※コンビニ決済が利用できるコンビニは「ローソン、ファミリーマート、ミニストップ、セイコーマート」です</p>	検定料	検定料 22,000円(税込)		支払方法 ※	<input type="radio"/> クレジットカード	(+別途: 770円)	<input type="radio"/> ペイジー	(+別途: 770円)	<input type="radio"/> コンビニ決済	(+別途: 770円)	<p>⑤ 検定料の支払い方法は、クレジットカード・コンビニ決済・ペイジーによる決済からご選択可能です。</p> <p>※帰国生世界入試はクレジットカード支払いのみとなります。</p>												
検定料	検定料 22,000円(税込)																						
支払方法 ※	<input type="radio"/> クレジットカード	(+別途: 770円)																					
	<input type="radio"/> ペイジー	(+別途: 770円)																					
	<input type="radio"/> コンビニ決済	(+別途: 770円)																					



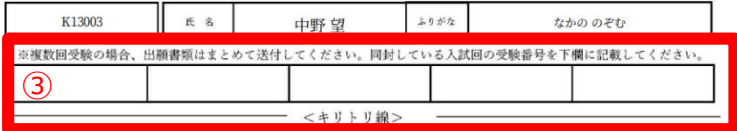
出願・合格発表・入学手続き マニュアル

<p>⑤</p> <div data-bbox="223 190 997 683"> <p>クレジットカード</p> <p>クレジットカード番号 ※ <input type="text"/> ※ハイフンなし</p> <p>有効期限 ※ MM 月 YY 年 ※1月の場合は01を入力してください</p> <p>セキュリティコード ※ <input type="text"/></p> <p>戻る 下書き保存 確認画面へ</p> </div>	<p>⑥ クレジットカードの場合は、必要な情報をご入力ください。</p>
<p>ご登録後、メールにて決済方法をお知らせします。 ファミリーマート・ローソン・セイコーマート・ミニストップで取り扱いができます。</p>	<p>⑦ コンビニ決済の場合</p>
<p>ご登録後、メールにて決済方法をお知らせします。 インターネットバンキングまたは ATM にてお支払いください。</p>	<p>⑧ ペイジーによる決済の場合</p>
<p>⑧</p> <div data-bbox="223 1131 997 1444"> <p>これ以降は出願をキャンセルできません。検定料や手数料は一切返金できませんのでご注意ください。</p> <p>※迷惑メール対策等でドメイン指定受信を設定されている場合は、『@seed.software』ドメインを受信できるように設定してください。</p> <p><input type="checkbox"/> 出願データの送信と検定料の決済を行うにあたり、WEB出願システム「プラスシード」の利用規約に同意します</p> <p>戻る 送信する</p> </div>	<p>⑨ 確認画面に進みます。情報に問題がなければ、利用規約同意欄にチェックをご入力のうえ、『送信する』を押下してください。</p>
<p>宝仙学園高等学校 世界現地入試（シンガポール）への出願が完了しました。</p> <p>出願内容は [入試出願状況] から確認が可能です。</p> <p>戻る</p>	<p>⑩ 左の画面が出れば完了です。左メニュー『入試出願状況』から出願済みの入試を確認できます。</p> <p>※検定料の支払がコンビニ決済・ペイジーによる決済の場合は、決済手続き終了後、出願完了となります。</p>

### 3-2 追加情報

追加情報		『入試出願状況』に追加情報があり、入試にかかわる注意事項・連絡はこちらに掲載されます。出願後にも追加されることがありますので、ご確認ください。
諸注意	※出願をされた方は、必ず <a href="https://forms.gle/Y1x">https://forms.gle/Y1x</a> ※世界入試は複数出願はできません。1回のみのは ※システムの仕様上複数出願できる形になっており	

### 3-3 受験票の印刷と出願書類の送付

申込内容		①『入試出願状況』より出願した入試を選択し、申込内容の欄の受験票ダウンロードボタンを押下してください。受験票とともに郵送ラベルがダウンロードされます。 （受験票ダウンロードが表示されるのは <b>各入試出願日</b> からとなります）
受験番号 K13003 ① 受験票ダウンロード 受験生写真 		
② 		② 左記のような受験票がダウンロードされますので、キリトリ線で切り取り、試験当日ご持参ください。（入試によって受験票が異なるため受験票を十分ご確認ください）
〒164-8628 東京都 中野区 中央 2-28-3 宝仙学園中学校共学部理数インター 行 出願手續書類在中 この宛名ラベルを角2封筒に貼付し、出願書類を同封の上、簡易書留等追跡のできる方法でご郵送ください。 【送付期限】 各入試出願期間内<必着> ※期限内に間に合わない場合は、事前に本校までご連絡の上、各入試集合時間内に試験会場受付へ直接ご提出ください。 ※詳しくは募集要項をご確認ください。	③ 	③ 受験票をダウンロードすると左記のようなラベルも表示されます。他の入試も出願されている場合は、③の欄に他入試の受験番号をご記入ください。 複数回受験でも調査書は1通で問題ございません。

出願・合格発表・入学手続き マニュアル

保護者市区町村	
保護者町名・番地	
保護者建物名・部屋番号	
PC入力できない漢字氏名の有無	無し
④ 出願書類	提出済み
追加情報	

④ 出願書類が本校へ届くと、左記のように、「出願書類・提出済」と表示されます。

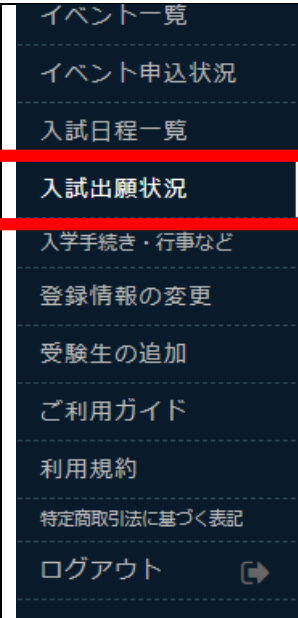


※未提出の場合、表示されません。

※原則、**先頭の受験番号の入試のみステータスが変わります。**

※こちらのステータスの変更をもって、出願書類受領の証明とさせていただきますが、在籍校より証明書の発行を求められた場合、HP 問い合わせフォームよりご連絡ください。

## 4 合格発表

### 4-1 合格発表

	<p>① ログインしたプラスシードの左メニューで『入試出願状況』ページを開きます。</p>
	<p>② 出願している試験が表示されますので対象の入試をご選択ください。</p>
	<p>③ 各試験、合格発表期間に、『合格を確認する』ボタンが表示されます。</p> <p>※試験毎に合格結果をご確認ください。</p>

試験結果	
学校名	宝仙学園中学校
試験名	日本入試（英・算）
受験番号	K13003
氏名	中野 望
結果	④ 合格
特待生	④ A特待生
英語クラス	グローバル
	⑤ 入学手続き

④ 試験結果（『合格』『不合格』『補欠合格』）が表示されます。

※グローバルコース・ALコースの合否についても表示されます。

※補欠合格は中学の**4科・新4科・公立一貫（適性検査）型入試**のみで表示されます。補欠合格の際の手続き方法は、4-2をご参照ください。

⑤ 『合格』の場合は『入学手続き』ボタンが表示されます。入学手続きのボタンを押下しても手続きをしたことにはなりません。

## 4-2 補欠判定について

4科入試・新4科入試・公立一貫（適正検査）型入試をご受験の方には『補欠合格』という判定がでます。補欠合格判定から合格になる流れは以下のとおりです。

- 【1】 補欠合格であることを確認 4-2①参照
- 【2】 すべての入試の結果が出たことを確認
- 【3】 以下の日程で手続き意思表示をしていただきます。4-2②～参照
- 【4】 意思表示いただいた補欠合格者の中より、成績上位者に対して、**繰り上げ合格の連絡をプラスシードご登録のメールアドレスへ**以下の日程でご連絡いたします。
- 【5】 メールが届いた方は、以下の締切日までに入学手続き(5-1)をお願いいたします。

	4科入試・新4科入試	公立一貫（適正検査）型入試
手続き意思表示	2月5日 16:00 まで	2月9日 16:00 まで
繰り上げ合格メール連絡	2月6日 9:00-12:00	2月10日 9:00-12:00
繰り上げ合格手続き締切	2月6日 16:00 まで	2月10日 16:00 まで

- ◇ 期日を過ぎての連絡や手続きは無効とさせていただきます。
- ◇ 期日を過ぎての納入等は返金できません。必ず期間内にお手続きください。
- ◇ 繰り上げ合格メールは該当者のみに送付いたします。12:00 を過ぎても連絡がない場合は繰り上げ合格の対象ではありません。電話・メール等のお問い合わせはご遠慮ください。
- ◇ 2月10日 16:00 以降に欠員が出た場合は、随時ご連絡をいたします。入学を希望される方はプラスシードを退会しないようお願いいたします。

## 出願・合格発表・入学手続き マニュアル

<p>&lt; 入試出願状況 - 出願内容詳細 - 合格確認</p> <table border="1"> <thead> <tr> <th colspan="2">試験結果</th> </tr> </thead> <tbody> <tr> <td>学校名</td> <td>宝山学園中学校</td> </tr> <tr> <td>試験名</td> <td>日本入試 (英・算)</td> </tr> <tr> <td>受験番号</td> <td></td> </tr> <tr> <td>氏名</td> <td>中野 望</td> </tr> <tr> <td>結果</td> <td>補欠合格</td> </tr> </tbody> </table> <p>①</p> <p>入学意思 についての回答</p> <p>戻る</p>	試験結果		学校名	宝山学園中学校	試験名	日本入試 (英・算)	受験番号		氏名	中野 望	結果	補欠合格	<p>確認方法は 4-1③までと同様です。</p> <p>① 補欠合格確認後、入学の意思がある方は次の手続きにお進みください。</p> <p>※入学の意思表示をされた方の中より、上位合格者に対して繰り上げ合格のご連絡をいたしますので、<b>補欠判定の出た入試はすべて意思表示をしてください。</b></p> <p>※<u>入学意思表示を行い、繰り上げ合格された際は、必ず入学手続きを行っていただくようお願いいたします。</u></p> <p>※意思表示をされない方には、繰り上げ合格の連絡は行いません。</p>
試験結果													
学校名	宝山学園中学校												
試験名	日本入試 (英・算)												
受験番号													
氏名	中野 望												
結果	補欠合格												
<p>&lt; 入学手続き</p> <p>以下に合格・補欠合格 されたすべての試験名が表示されます。入学手続きを行う試験の「入学手続き」ボタンを選択してください。</p> <table border="1"> <thead> <tr> <th>試験名</th> <th>合格種別</th> <th>手続き期限</th> <th>アクション</th> </tr> </thead> <tbody> <tr> <td>日本入試 (英・算)</td> <td>補欠合格</td> <td>② 2022年1月15日(土) 0時00分</td> <td>入学手続き</td> </tr> </tbody> </table> <p>[注意事項]</p> <p>※特待で合格された試験がある場合、必ずその試験の「入学手続き」ボタンを選択ください。</p> <p>※特待合格後、該当試験の手続き期限までに手続きを行わなかった場合、特待の権利は失われますのでご注意ください。</p> <p>※同じ種別での合格が複数ある場合、どの試験で入学手続きしたいかもその後の流れは変わりません。ただし、試験により手続き期間が異なりますのでご注意ください。</p> <p>※一般合格後、別試験を受験し、特待合格を目指す場合、結果を確認されるまでは一般合格での手続きを行わないようお願いいたします。</p>	試験名	合格種別	手続き期限	アクション	日本入試 (英・算)	補欠合格	② 2022年1月15日(土) 0時00分	入学手続き	<p>② 【入学手続き】を押下してください。</p> <p>※手続き期間の表示は、システム上の期間となりますので、意思表示期間等については 4-2【5】の一覧表をご確認ください。</p>				
試験名	合格種別	手続き期限	アクション										
日本入試 (英・算)	補欠合格	② 2022年1月15日(土) 0時00分	入学手続き										
<p>&lt; 入学手続き - 入学意思についての回答</p> <table border="1"> <thead> <tr> <th>手続き</th> <th>締切日</th> <th>ステータス</th> </tr> </thead> <tbody> <tr> <td>③ 補欠者の入学意思についての回答</td> <td>2022-03-31 23:59:59</td> <td>未了</td> </tr> </tbody> </table>	手続き	締切日	ステータス	③ 補欠者の入学意思についての回答	2022-03-31 23:59:59	未了	<p>③ をクリックします。</p>						
手続き	締切日	ステータス											
③ 補欠者の入学意思についての回答	2022-03-31 23:59:59	未了											

補欠合格者の入学意思についての回答  
締切日:2023年02月05日16時

以下の入学意思確認フォームにて入学意思の有無をご回答ください。  
「入学意思あり」とご回答いただいた場合、後日対象の方のみ繰上げ合格についてメールにてご連絡いたします。  
一度回答すると変更できません。受験された全ての入試結果を確認後、ご回答ください。

宝仙学園中学校へ

入学意思あり    入学意思なし

④ 【入学意思あり】にチェックをご  
入力のうえ、【登録する】を  
押下します。

※繰り上げ合格者は、4-2①の  
ステータスが、【合格】となり、  
入学手続きに進めるようになります。  
期日までに入学時納付金の  
納入手続きを行ってください。

## 5 入学手続き

### 5-1 入学手続き

＜ 入学手続き

以下に合格されたすべての試験名が表示されます。入学手続きを行う試験の「入学手続き」ボタンをご選択ください。

試験名	合格種別	手続き期限	アクション
【共学部】推薦入試、B推薦	一般合格	2024年2月15日(木) 16時00分	① 入学手続き

[注意事項]

※特待で合格された試験がある場合、必ずその試験の「入学手続き」ボタンをご選択ください。

※特待合格後、該当試験の手続き期限までに手続きを行わなかった場合、特待の権利は失われますのでご注意ください。

※同じ種別での合格が複数ある場合、どの試験で入学手続きいただいてもその後の流れは変わりません。ただし、試験により手続き期限が異なりますのでご注意ください。

※一般合格後、別試験を受験し、特待合格を目指す場合、結果を確認されるまでは一般合格での手続きを行わないようお願いいたします。

① 『注意事項』の確認後、  
入学手続きに進む場合  
は、『入学手続き』ボタン  
をクリックしてください。

※特待で合格された 試験が  
ある場合、必ずその試験で  
お手続きください。  
該当試験の手続き期限まで  
に手続きを行わなかった  
場合、特待の資格は無効と  
なります。



## 5-2 入学手続きとその後の流れ

### ① 入学手続き - 入学手続きとその後の流れ

【注意事項】

- 入学納付金の納入をもって入学手続き完了です。必ず学校開校までに納入ください。
- 入学後、学籍情報の登録・必要書類の提出を締切日までに行ってください。
- 学籍情報の登録は、入学納付金納入完了次第、可能となります。

【入学承認書について】

全ての入学完了後（2月）、入学手続きされた方へ「入学承認書」を発行いたします。  
発行方法等の詳細は、入学手続き後、別途メールにてご案内いたします。

#### ① 入学手続き

手続き	締切日	ステータス
入学納付金納入	2024-01-16 16:00:00	完了

※帰国生入試で入学を保留される方は、入金納入(特命受領の方は入学意思の返答)を行わず、「帰国生入学保留申請書」をご提出ください。

#### ② 学籍情報の登録

手続き	締切日	ステータス
学籍情報の登録	2024-03-31 23:59:59	完了
個人情報の取扱いに関する同意確認	2024-03-31 23:59:59	完了
学校ホームページ・学校紹介紙等への掲載同意確認	2024-03-31 23:59:59	完了
授業料等徴収口座登録	2024-03-31 23:59:59	完了

※入学手続き完了(入学納付金納入)後、登録が可能となります。

※各項目、締切日までにご登録ください。

※入学前に転居される際は、締切日までは住所等の再登録が可能です。

※「授業料等徴収口座登録」は締切日以降、本校で登録内容確認可能。ステータス「完了」となります。

締切日前にステータスは変更されませんので予めご了承ください。

#### ③ 各種書類作成・提出

手続き	締切日	ステータス
提出書類作成	2024-03-31 23:59:59	完了

※必要書類をダウンロード、印刷、作成し、2月末日までに到着するよう余裕のある方法で事務局へご郵送ください。

※「帰国生入学保留申請書」を提出される方は、入学手続き開校日までにご提出ください。

※提出後、本校で内容確認可能。ステータス「完了」となります。

#### ④ 入学式までの行事

手続き	日付
制服等採寸・注文	2024-03-31 23:59:59
入学教員總會のご案内	2024-03-31 23:59:59
入学式のご案内	2024-03-31 23:59:59

※各行事の詳細は上記案内を必ずご確認ください。

#### ⑤ 入学評価

手続き
入学評価

※学籍登録後の入学評価についてはこちらをご確認ください。

① 『入学手続きとその後の流れ』をご確認ください。

#### 入学時納付金納入

・納付金納入の支払いをもって**入学手続き完了**です（**特待生の方は5-4**にお進みください）。必ず期限内にお手続きください。

・帰国生入試で入学を**保留される方は**【各種書類作成・提出】ページの「帰国生入学保留申請書」を期限内にご提出ください。**支払い等手続きはしないよう**お願いいたします。

#### 学籍情報の登録

・**入学手続き後**（納付金納入が入学意思についての回答）登録が可能です。

#### 各種書類作成・提出

・必要書類を印刷、作成しご提出ください。

提出方法については、プラスシード上でご確認ください。

・**入学手続き前**から作成可能です。高校入試で手続き延期されている方も事前にご準備いただけます。

#### 入学式までの行事

・各行事の詳細を必ずご確認ください。

・**中学の制服等採寸は時間予約が必要**です。事前にお手続きください。

#### 入学承認書の発行について

中学入試で入学手続きを行った方へ入学承認書を発行いたします。


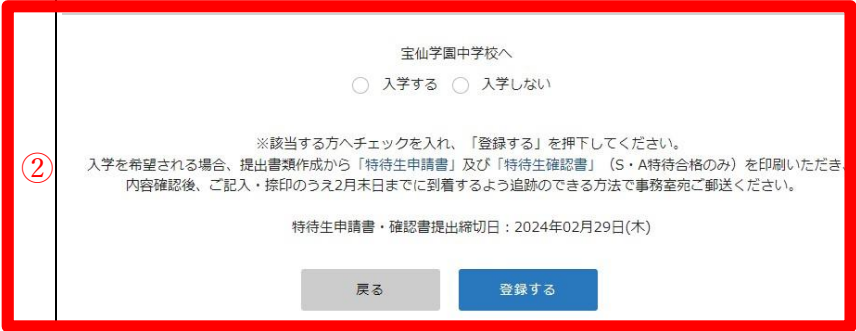
発行時期は全ての入試終了後の**2月中旬頃を予定しております**。

①


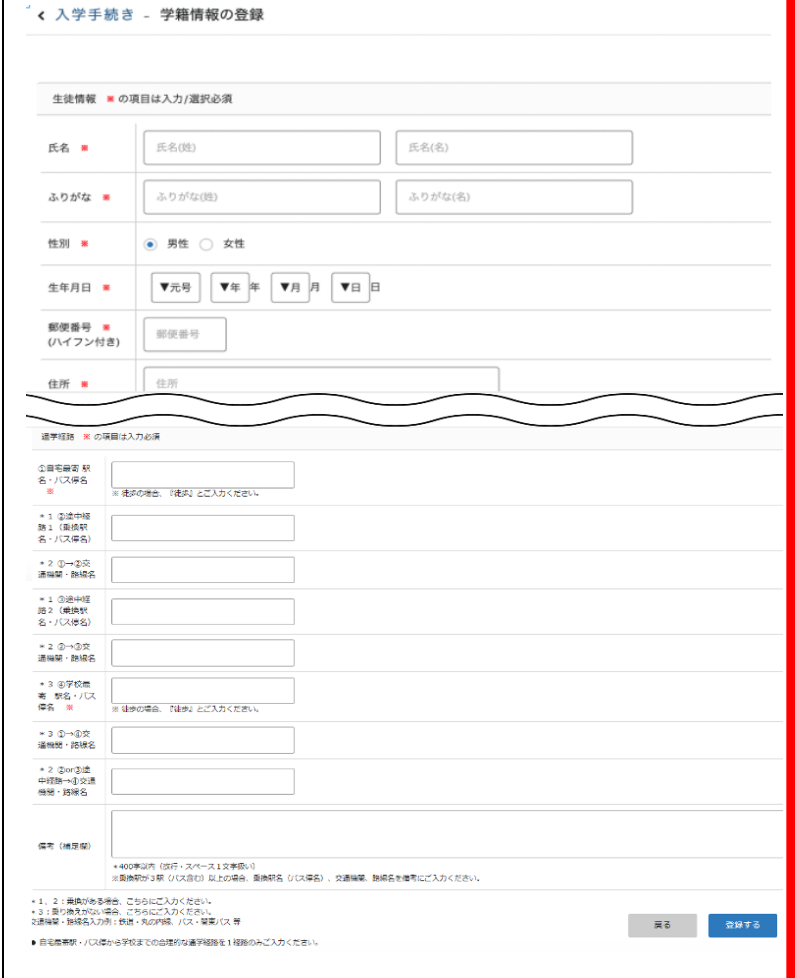
## 5-3 入学時納付金納入（ファミリー優遇等含む一般合格）

<p>① 入学手続き</p> <table border="1"> <thead> <tr> <th>手続き</th> <th>締切日</th> </tr> </thead> <tbody> <tr> <td>① 入学時納付金納入</td> <td>2023-01-16 16:00:00</td> </tr> </tbody> </table>	手続き	締切日	① 入学時納付金納入	2023-01-16 16:00:00	<p>① 『入学時納付金納入』をクリックしてください。</p>								
手続き	締切日												
① 入学時納付金納入	2023-01-16 16:00:00												
<p>&lt; 入学手続き - 納付金納入</p> <p>入学時納付金の納入をもって入学手続き完了となりますので、入学を希望される場合は必ず納付期限までに納入ください。</p> <p>納入後、学籍情報登録や必要書類の提出を定められた期日までに行ってください。</p> <table border="1"> <tbody> <tr> <td>合格区分</td> <td>一般合格</td> </tr> <tr> <td>一般合格</td> <td>420,000円（入学金300,000円＋施設費120,000円）</td> </tr> <tr> <td>納付期限</td> <td>2024年1月16日(火) 16時00分</td> </tr> </tbody> </table> <p>※帰国生入試で入学を保留される方は、入学金納入を行わず、「帰国生入学保留申請書」を期限までにご提出ください。</p> <p>支払いについて</p> <table border="1"> <tbody> <tr> <td>② 入学時納付金</td> <td>一般合格</td> <td>420,000円</td> </tr> <tr> <td>支払方法 ※</td> <td> <input type="radio"/> ペイジー (+別途決済手数料: 517円)  <input type="radio"/> 振込                 </td> <td></td> </tr> </tbody> </table> <p>※ペイジーでの納入の場合、ご登録のメールアドレスへ、ペイジー振込先情報に関するお知らせをお送りいたします。メールの情報を確認の上、納付期限までに金融機関のATMまたはネットバンキングにて納入手続きをお願いいたします。 ※ペイジーが利用できる金融機関は [こちら]</p> <p>戻る 送信する</p>	合格区分	一般合格	一般合格	420,000円（入学金300,000円＋施設費120,000円）	納付期限	2024年1月16日(火) 16時00分	② 入学時納付金	一般合格	420,000円	支払方法 ※	<input type="radio"/> ペイジー (+別途決済手数料: 517円) <input type="radio"/> 振込		<p>② 入学時納付金の支払い方法は海外在住の方を除き原則ペイジーのみとなります。ペイジーを選択し、『送信する』を押下すると、メールにて支払いに必要な情報が送られます。インターネットバンキングやATMにてお手続きください。決済完了後、本校への入学<b>確定</b>となります。</p> <p>納入後、学籍情報の登録や必要書類作成等にお進みください。 (必要書類の印刷・作成は納付金納入前でも可能です)</p>
合格区分	一般合格												
一般合格	420,000円（入学金300,000円＋施設費120,000円）												
納付期限	2024年1月16日(火) 16時00分												
② 入学時納付金	一般合格	420,000円											
支払方法 ※	<input type="radio"/> ペイジー (+別途決済手数料: 517円) <input type="radio"/> 振込												
<div style="border: 1px solid black; padding: 10px; text-align: center;"> <p>宝仙学園中学校</p> <p>入学手続き用 振込先情報発行が完了しました。</p> <p>※現時点では入学金の支払いが完了しておりません。 お支払い後に入学金の支払いが完了となるため必ず[出願内容詳細]をご確認ください。</p> <p>ペイジーの振込先情報をメールに記載しております。 設定の期日までにお支払いください。</p> <p>戻る</p> </div>	<p>※納入が手続き期間内にされていることが必要です。 <b>手続き期間外の納入は入学手続きとして認められません。</b></p>												





## 5-4 入学意思についての回答（特待合格）

 <p>①</p>	<p>① 『入学意思についての回答』をクリックしてください。</p>
 <p>②</p>	<p>② 入学意思について、該当する方へチェックをご入力の際は、『登録する』を押下してください。</p> <p>※『入学する』にチェックを入力し、ご登録いただくことで『入学意思についての回答』ステータス完了、また、本校への入学<b>確定</b>となります。</p> <p>学籍情報の登録や必要書類作成等にお進みください。 （必要書類の印刷・作成は入学意思入力前でも可能です）</p> <p>※一度入力すると変更できませんのでご注意ください。</p> <p>※入学手続き後、『特待生申請書』、『特待生確認書』を作成のうえ、ご提出ください。</p> <p>『特待生申請書』、『特待生確認書』は各種書類作成ページから印刷可能です。 （『特待生確認書』の提出はS・A 特待合格の方のみ）</p>


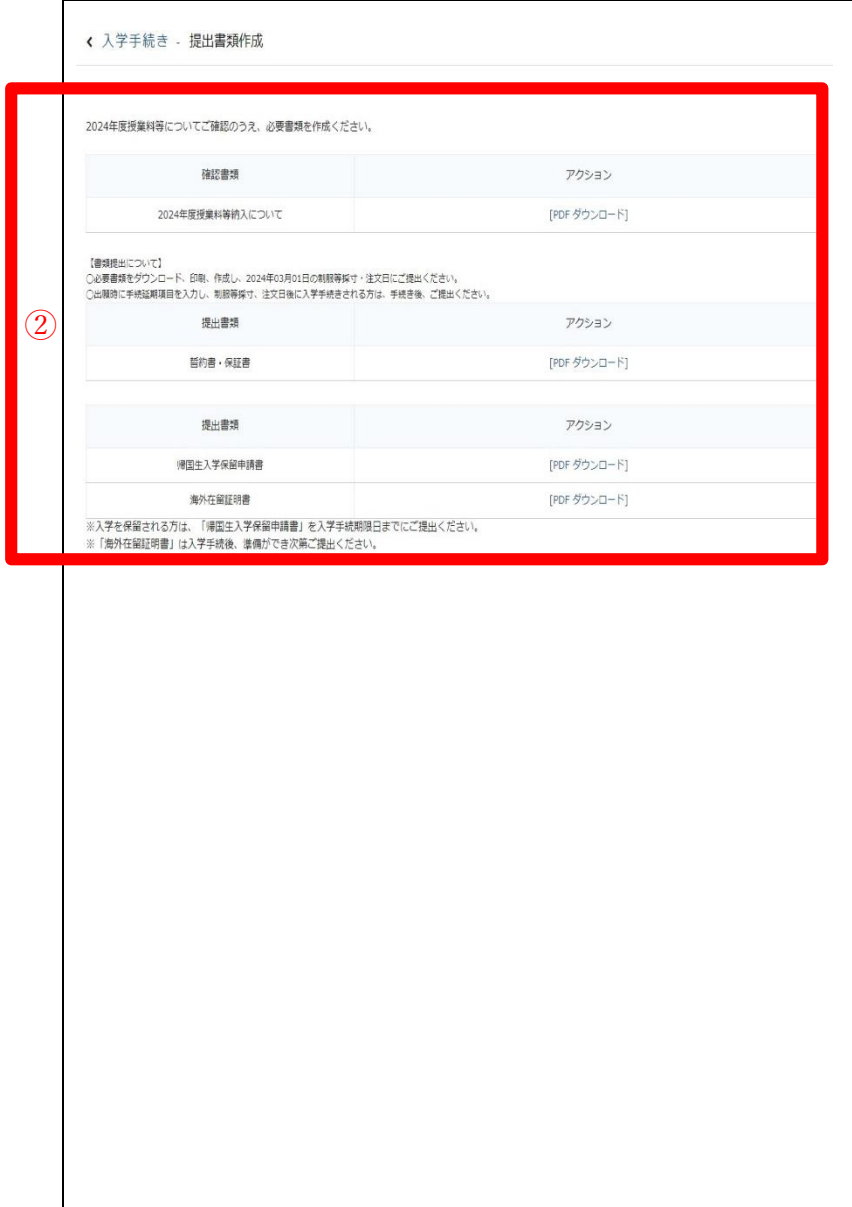
## 5-5 入学手続き・行事等について

	<p>① を選択して、『入学手続きとその後の流れ』の画面に戻ります。 ここからの登録情報をもとに入学時の情報や入学後に使用する BLEND（出欠情報や一斉連絡用のシステム）への情報登録を行いますので、必ずご登録ください。</p>
	<p>② 『学籍情報の登録』に進みます。</p>
	<p>③ 『学籍情報の登録』画面で、必要な情報をご入力ください。すべてを入力し最下部の『登録する』を押下してください。</p> <p>※「通学経路」の登録箇所は乗換回数等により異なります。合格された方へ、別途メールにて登録方法（入力例）をご案内いたします。</p>

出願・合格発表・入学手続き マニュアル

 <p>④</p>	<p>④ 『個人情報の取扱いに関する同意確認』をご確認のうえ、同意するにチェックをご入力のうえ、『登録する』を押下してください。</p>
 <p>⑤</p>	<p>⑤ 『学校ホームページ・学校紹介紙面等への掲載同意確認』をご確認のうえ、同意する、または同意しないにチェックをご入力のうえ、『登録する』を押下してください。</p>
 <p>⑥</p>	<p>⑥ 【高校共学部のみ】</p> <p>『芸術科目選択』で音楽・美術・書道より1つ選び、第三志望までご選択のうえ、『登録する』を押下してください。</p> <p>※それぞれ異なる科目をご選択ください。</p>
 <p>⑦</p>	<p>⑦ 授業料等振替口座登録ページの『Web 口座振替契約受付サービス』にて、振替口座をご登録ください。</p>

## 5 - 6 各種書類の作成、提出

<p>①</p> 	<p>① 『提出書類作成』をクリックします。</p>
<p>②</p> 	<p>② 授業料等についてご確認のうえ、必要書類をダウンロード、印刷、作成しご提出をお願いします。</p> <p>※試験種別、合格区分等で表示される内容が異なります。</p> <p>【提出について】</p> <p>中学：2月末日までに到着するよう追跡のできる方法で事務室宛ご郵送ください</p> <p>高校：3/1の制服採寸日に事務室へご提出ください</p> <p>高校制服採寸日、3/1当日 入学手続きを行う方は事前に書類を作成ください。</p> <p>※帰国生入試で、入学を保留される方は『帰国生入学保留申請書』を入学手続き期限日までにご提出ください。</p>

## 5-7 入学式までの行事

④入学式までの行事	
手続き	日付
① 制服等採寸・注文	2024-03-01 00:00:00
入学者説明会ご案内	2024-03-01 00:00:00
入学式のご案内	2024-03-01 00:00:00

※各行事の詳細は上記案内を必ずご確認ください。

① 入学式までの行事についての連絡事項です。必ず事前にご確認ください。

※中学の制服採寸は時間予約が必要です。事前に内容をご確認のうえ、ご予約ください。

※高校の制服採寸日は 3/1 (東京都公立延納期日) です。当日入学手続きを行う方は、事前に当日の流れ等、詳細をご確認ください。

## 5-8 入学辞退

入学辞退	
<p>手続き</p> <p>入学辞退</p> <p>※手続き後の入学辞退についてはこちらをご確認ください</p>	<p>2024年2月29日(木)正午までに入学辞退を申し出た方には、入学金を除き施設費(120,000円)を返還いたします。</p> <p>入学手続き後に本校への入学を辞退される方は必ずご連絡ください。</p> <p>※入学手続きをされていない方の辞退連絡は不要です。</p> <p>※特待合格で入学手続きを行った方も辞退される際は必ずご連絡ください。</p> <p>宝仙学園 中学・高等学校 TEL. 03-3371-7103 (受付時間 9:00~16:00)</p>

## 6 こんな時どうするの？

### 6-1 マイページログインから入ったら、高校受験なのに左上の表示が中学校と表示される？

対応：登録済みの他の学校または兄弟姉妹のアカウントに切り替える場合は、プラスシード左メニュー『アカウント情報』ページの一覧から対象プラスシードID・対象学校の行の[ログインする]を押下して切り替えを行ってください。

### 6-2 中学と高校のそれぞれ受験生がいるときの登録やログインはどうするの？

対応：例えば：兄が高校受験で弟が中学受験の場合は、

1. 兄を 2-1 の高校の新規登録でご登録ください。
2. その後、2-3 の兄弟姉妹を登録する方法の、②のように、中学ログイン画面にて兄のアカウントでログインしてください。
3. プラスシード左メニュー『アカウント情報』下部→『アカウント追加』→中学校の『追加する』を押下して弟の情報をご登録ください。

### 6-3 エラー表示が出たときは？

対応：基本的には業者で対応する状況となりますので、エラーの内容や実施した操作（キャプチャがあるとより返事がしやすくなります）を [info2@po2.hosen.ac.jp](mailto:info2@po2.hosen.ac.jp) にご連絡ください。

### 6-4 入試出願状況に入試日程が表示されない

対応：左上の表示が受験した学校名になっていない（中学で受験したが、表示が高校になっている）場合、プラスシード左メニュー『アカウント情報』ページの一覧から、対象プラスシード ID・対象学校の行の[ログインする]を押下して切り替えを行ってください。



## 6-5 入試出願状況で入試をクリックすると登録情報の変更に移す る

対応：受験生の名前に『崎』や『高』など環境依存文字が入っていると登録情報の変更に移します。お名前を『崎』や『高』など標準の文字に置き換えて登録をお願いします。出願の際に、外字ありで登録をお願いします。