

【ダンジョン攻略ポイント】4Fには各校舎間の連絡通路がありません。階段を昇る際に、行き先の掲示をよく見よう!

図書室
 こどもまりした居心地の良い空間です。お気軽にお越しください。
80周年記念事業として2009年に改装
 【4号校舎4F 入口②か③→4号校舎階段から】



ICT 2 (旧視聴覚室)
 各机にPCが設置されています。父母会でもよく使います。
 【2号校舎4F 入口②か③→2号校舎階段から】



講堂
 クラシカルな雰囲気の講堂は保護者会の学年会でよく利用されます。**1号校舎の格式ある階段には校章が彫られています。**
 【1号校舎4F 入口②→1号校舎階段から】



宝仙ホール (体育館)
 保護者会等で使用。
 ホール門が開いていたら目の前。正門からは、→連絡通路→突き当たりを右の通路へ。または入口②から渡り廊下(橋)を通して直進。



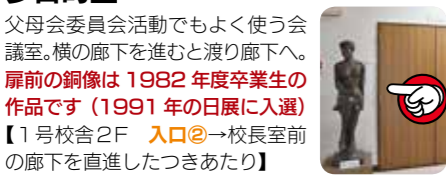
ダンジョン(迷宮)? 理数インター探検 2018

校舎の歴史にフォーカス編



スマホで地図をダウンロード
https://www.hosen.ed.jp/top/risu_hubo/
 昨年度のピタゴラ通信で好評をいただきました理数インターダンジョン攻略。2018年度版は、校舎の歴史にフォーカスしました! 理数インターは12年目ですが、90周年の校舎の歴史とともにあります! でも、歴史ある校舎はそれだけ複雑...
目的の場所にどうやって行けばいいのかわからなくなる『迷宮』な理数インター。たまにしか学校に行かない保護者にとっては難易度MAXです。歴史エピソードとともに攻略しましょう!

多目的室
 父母会委員会活動でもよく使う会議室。横の廊下を進むと渡り廊下へ。扉前の銅像は1982年度卒業生の作品です(1991年の日展に入選)
 【1号校舎2F 入口②→校長室前の廊下を直進したつきあたり】



高校職員室 (2号校舎3F)

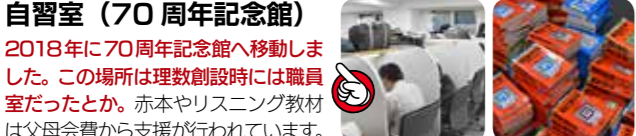
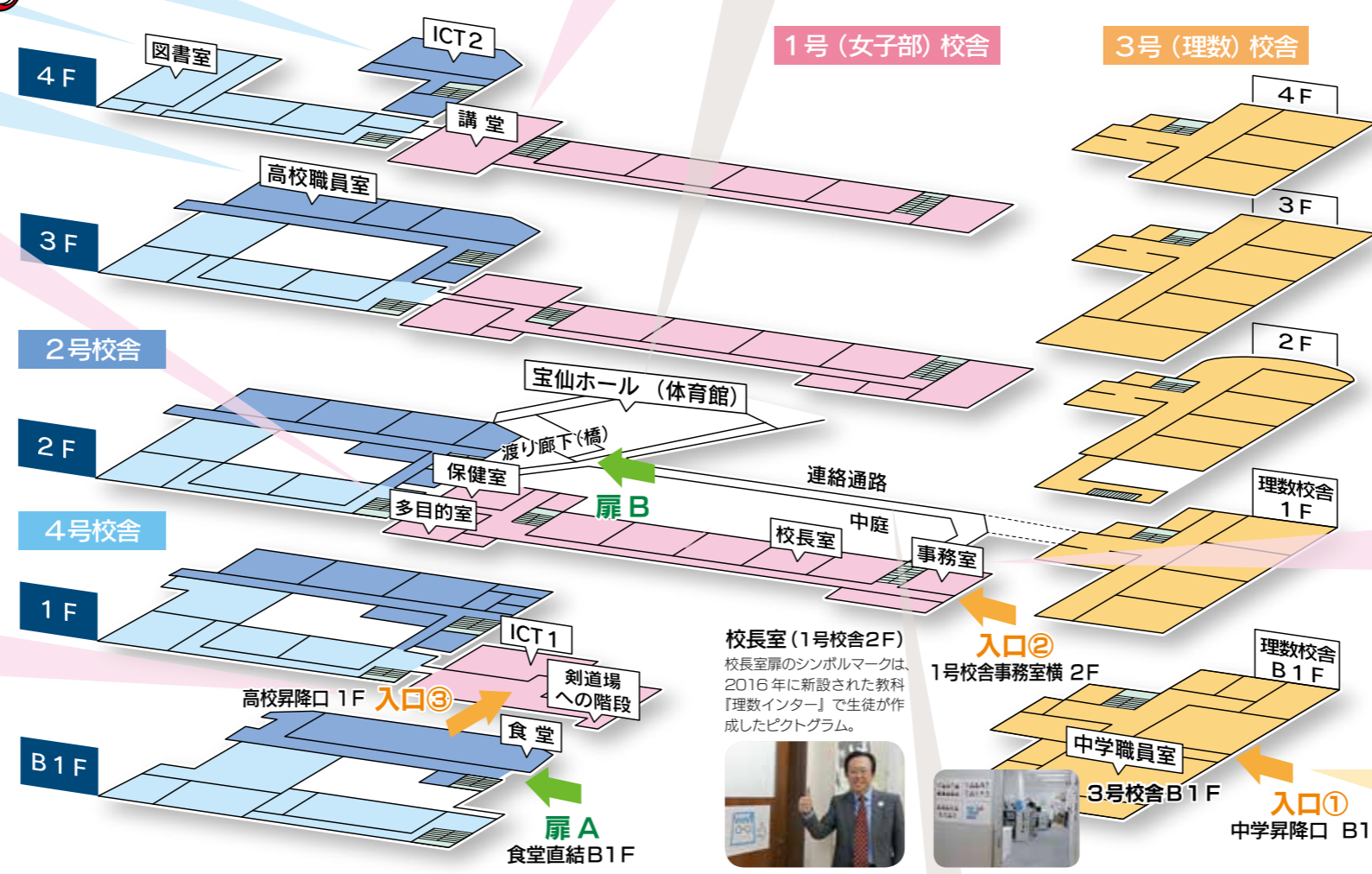


【ダンジョン攻略ポイント】
 宝仙ホールへと続く渡り廊下へは2F 保健室横から

入口③ 1号校舎1F 高校昇降口
 正門から直進し、1号校舎横の坂を下ると校庭に面した昇降口があります。**高校教室、高校職員室へはこちらの入口から入って左手の4号校舎や2号校舎へ。**また、右手の階段を下りると別棟の**70周年記念館**の地下へ続きます。地下には宝仙祭のバザー会場となる「**剣道場**」があります。
 ・高校教室(1F~4F)・高校職員室(3F)
 ・ICT1・2、物理、化学、生物室・図書室・剣道場(70周年記念館)



自習室 (70周年記念館)
 2018年に70周年記念館へ移動しました。この場所は理数創設時には職員室だったとか。赤本やリスニング教材は父母会費から支援が行われています。

事務室
 2018年度に創立90周年を迎えた、歴史ある宝仙学園を支える緑の下の力持ちです。
 【1号校舎2F 入口②】



【ダンジョン攻略ポイント】
 事務室のある入口は2F。1, 2, 4号校舎で迷ったら2Fを目指そう。


扉A 2号校舎 B1F
 中庭の階段を下りきった、食堂に直結した入口

食堂 (宝仙 Marché)
 扉Aを入ってすぐ右側です。
90周年記念事業で2018年度にリニューアルしました。
 父母会活動でよく使用。



扉B 宝仙ホール横 渡り廊下(橋)のもと
 連絡通路と渡り廊下(橋)のたもとと交差ポイントにある扉B。
 扉を開けて階段を下りると生徒ホールや食堂へ行けます。

生徒ホール
1994年に新設された生徒ホール。飲物や軽食の自販機もあります。保護者も使いやすく、下のお子さんと待機するときなどにお勧め。



ICT 1
 中庭と高校昇降口の間にあるのは、理数インターを象徴する教科『理数インター』のために**2016年に改装されたICT 1。**実はこの場所、元は**高校職員室、その前は生徒ホール**でした。今は素敵な中庭に臨む開放的な場所です。机や椅子も、どんなふうにも座れる自由設計でオシャレ。



連絡通路 (オープンエア)
 3号(理数)校舎1Fと1号校舎2F事務室の横、中庭や生徒ホール、食堂、体育館などをつなぎます。**素敵な中庭は2012年に完成。**



入口② 1号(女子部)校舎 2F
 正門から警備室の横を直進すると**築90年の1号(女子部)校舎**の入口があります。講堂へ行くならこの入口から。事務室の裏にまわると中庭へ出られます。中庭経由で食堂や体育館へも行けます。
 ・校長室/応接室/事務室/多目的室/保健室(2F)・講堂(4F)



入口① 3号(理数)校舎 B1F 中学昇降口
 正門からすぐ右の階段を下りると、**80周年記念で2009年に新設された3号(理数)校舎**の昇降口(B1F)があります。
中学教室、中学職員室へ行くならこの入口から。
 1Fへ上がり中庭(連絡通路)を経由すれば食堂や生徒ホール、宝仙ホール(体育館)へも行けます。
 ・中学教室(1F~4F)/中学職員室(B1F)
 ・食堂/生徒ホールへ向かう連絡通路(1F)



【ダンジョン攻略ポイント】
 3号(理数)校舎の昇降口(入口①)はB1F。ひとつ上の1Fから連絡通路に出ると1, 2, 4号校舎の2Fにつながる。